



شركة السينما الكويتية الوطنية
KUWAIT NATIONAL CINEMA COMPANY (K.N.C.C.)

الكويت في : 2023/11/08

إشارة : 2023/A.F/ع.و /MGT

السادة / شركة بورصة الكويت للأوراق المالية المحترمين

تحية طيبة ،،، وبعد ،

الموضوع / إفصاح بشأن نتائج اجتماع مجلس الإدارة

بالإشارة إلى الموضوع أعلاه، والتزاماً بتعليمات هيئة أسواق المال الواردة في اللائحة التنفيذية للقانون رقم 7 لسنة 2010 بشأن إنشاء هيئة أسواق المال وتنظيم نشاط الأوراق المالية وتعديلاته وخاصة ما ورد في المادة (1-1-4) من الفصل الرابع في الكتاب العاشر بشأن ضرورة الإفصاح عن المعلومات الجوهرية. يسرنا أن نرفق لكم طيه نموذج ملحق رقم (10) الخاص بالإفصاح عن المعلومات الجوهرية ونموذج نتائج البيانات المالية المرحلية للشركات الكويتية .

وتفضلوا بقبول فائق الاحترام ،،،

عبدالعزیز داود المرزوق

رئيس مجلس الإدارة



شركة السينما الكويتية الوطنية
KUWAIT NATIONAL CINEMA COMPANY (K.N.C.C.)

١٢٤



ملحق رقم (10)

نموذج الإفصاح عن المعلومات الجوهرية

2023/11/08	التاريخ
شركة السينما الكويتية الوطنية (ش.م.ك.ع.)	اسم الشركة المدرجة
إنعقد اجتماع مجلس إدارة شركة السينما الكويتية الوطنية يوم الأربعاء الموافق 2023/11/08 في تمام الساعة الثانية ظهراً لمناقشة المركز المالي للشركة عن فترة التسعة أشهر المنتهية في 2023/09/30 .	المعلومات الجوهرية
لا يوجد	أثر المعلومة الجوهرية على المركز المالي للشركة

Ajza Muzun



٢٢١

Company Name	اسم الشركة
Kuwait National Cinema Company (K.P.S.C)	شركة السينما الكويتية الوطنية (ش.م.ك.ع)

Third quarter results Ended on	2023-09-30	نتائج الربع الثالث المنتهي في
--------------------------------	------------	-------------------------------

Board of Directors Meeting Date	2023-11-08	تاريخ اجتماع مجلس الإدارة
---------------------------------	------------	---------------------------

Required Documents	المستندات الواجب إرفاقها بالنموذج
Approved financial statements. Approved auditor's report This form shall not be deemed to be complete unless the documents mentioned above are provided	نسخة من البيانات المالية المعتمدة نسخة من تقرير مراقب الحسابات المعتمد لا يعتبر هذا النموذج مكتملاً ما لم يتم إرفاق هذه المستندات

التغيير (%)	فترة التسعة أشهر المقارنة	فترة التسعة أشهر الحالية	البيان
Change (%)	Nine Month Comparison Period	Nine Month Current Period	Statement
	2022-09-30	2023-09-30	
16%	7,044,871	8,143,696	صافي الربح (الخسارة) الخاص بمساهمي الشركة الأم Net Profit (Loss) represents the amount attributable to the owners of the parent Company
16%	76.08	87.94	ربحية (خسارة) السهم الأساسية والمخفضة Basic & Diluted Earnings per Share
24%	27,164,369	33,813,067	الموجودات المتداولة Current Assets
15%	185,883,532	214,163,966	إجمالي الموجودات Total Assets
21%	29,451,974	35,716,177	المطلوبات المتداولة Current Liabilities
22%	108,019,761	131,363,241	إجمالي المطلوبات Total Liabilities
6%	77,850,676	82,785,978	إجمالي حقوق الملكية الخاصة بمساهمي الشركة الأم Total Equity attributable to the owners of the Parent Company
19%	19,018,962	22,639,358	إجمالي الإيرادات التشغيلية Total Operating Revenue
46%	3,572,770	5,221,296	صافي الربح (الخسارة) التشغيلية Net Operating Profit (Loss)
Nil	لا يوجد خسائر متراكمة No Accumulated Loss	لا يوجد خسائر متراكمة No Accumulated Loss	الخسائر المتراكمة / رأس المال المدفوع Accumulated Loss / Paid-Up Share Capital

التغيير (%)	الربع الثالث المقارن	الربع الثالث الحالي	البيان
Change (%)	Third quarter Comparative Period	Third quarter Current Period	Statement
	2022-09-30	2023-09-30	
21%	2,152,505	2,601,000	صافي الربح (الخسارة) الخاص بمساهمي الشركة الأم Net Profit (Loss) represents the amount attributable to the owners of the parent Company
21%	23.24	28.09	ربحية (خسارة) السهم الأساسية والمخفضة Basic & Diluted Earnings per Share
19%	8,269,455	9,834,151	إجمالي الإيرادات التشغيلية Total Operating Revenue
123%	755,212	1,683,564	صافي الربح (الخسارة) التشغيلية Net Operating Profit (Loss)

• Not Applicable for first Quarter

• لا ينطبق على الربع الأول

Increase/Decrease in Net Profit (Loss) is due to	سبب ارتفاع/انخفاض صافي الربح (الخسارة)
<p>Inc. in Operating Income by 19% approximately.</p> <p>Inc. in Operating Expenses by 13 % approximately.</p> <p>Inc. in Other Operating Income by 28 % approximately.</p> <p>Dec. in Other Operating Expenses by 32 % approximately.</p> <p>Dec. in share from associate results by 10% approximately.</p> <p>Inc. in Finance Cost by 44 % approximately.</p>	<p>ارتفاع إيرادات النشاط بنسبة 19 % تقريبا</p> <p>ارتفاع تكاليف النشاط بنسبة 13 % تقريبا</p> <p>ارتفاع إيرادات نشاط اخرى بنسبة 28 % تقريبا</p> <p>انخفاض تكاليف النشاط الاخرى بنسبة 32 % تقريبا</p> <p>انخفاض حصة من نتائج اعمال شركة زميلة بنسبة 10% تقريبا</p> <p>زيادة فوائد التمويل بنسبة 44 % تقريبا</p>

Total Revenue realized from dealing with related parties (value, KWD)	4,653,117	بلغ إجمالي الإيرادات من التعاملات مع الأطراف ذات الصلة (المبلغ د.ك.)
---	-----------	--

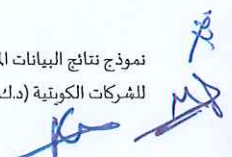
Total Expenditures incurred from dealing with related parties (value, KWD)	1,408,822	بلغ إجمالي المصروفات من التعاملات مع الأطراف ذات الصلة (المبلغ د.ك.)
--	-----------	--

Auditor Opinion			رأي مراقب الحسابات
1.	Unqualified Opinion	<input checked="" type="checkbox"/>	1. رأي غير متحفظ
2.	Qualified Opinion	<input type="checkbox"/>	2. رأي متحفظ
3.	Disclaimer of Opinion	<input type="checkbox"/>	3. عدم إبداء الرأي
4.	Adverse Opinion	<input type="checkbox"/>	4. رأي معاكس


In the event of selecting item No. 2, 3 or 4, the following table must be filled out, and this form is not considered complete unless it is filled.

بحال اختيار بند رقم 2 أو 3 أو 4 يجب تعبئة الجدول التالي، ولا يعتبر هذا النموذج مكتملاً ما لم يتم تعبئته

لا يوجد / N/A	نص رأي مراقب الحسابات كما ورد في التقرير
لا يوجد / N/A	شرح تفصيلي بالحالة التي استدعت مراقب الحسابات لإبداء الرأي
لا يوجد / N/A	الخطوات التي ستقوم بها الشركة لمعالجة ما ورد في رأي مراقب الحسابات
لا يوجد / N/A	الجدول الزمني لتنفيذ الخطوات لمعالجة ما ورد في رأي مراقب الحسابات



Corporate Actions		استحقاقات الأسهم (الإجراءات المؤسسية)	
النسبة	القيمة		
-	-	توزيعات نقدية	Cash Dividends
-	-	توزيعات أسهم منحة	Bonus Share
-	-	توزيعات أخرى	Other Dividend
-	-	عدم توزيع أرباح	No Dividends
-	-	زيادة رأس المال	Capital Increase
		علاوة الإصدار	
		Issue Premium	
-	-	تخفيض رأس المال	Capital Decrease

ختم الشركة Company Seal	التوقيع Signature	المسمى الوظيفي Title	الاسم Name
 <p>شركة السينما الكويتية الوطنية (ك.ن.ص.ك.) KUWAIT NATIONAL CINEMA COMPANY (K.N.C.C.)</p>		رئيس مجلس الإدارة	عبد العزيز داود مرزوق المرزوق

تقرير عن مراجعة المعلومات المالية المرحلية المجمعثة المكثفة إلى السادة أعضاء مجلس الإدارة

مقدمة

لقد قمنا بمراجعة بيان المركز المالي المرحلي المجمع المكثف المرفق لشركة السينما الكويتية الوطنية - شركة مساهمة كويتية عامة - "الشركة الأم" وشركاتها التابعة (يعرفوا مجتمعين بالمجموعة) كما في 30 سبتمبر 2023، وكذلك بيانات الدخل والدخل الشامل والتغيرات في حقوق الملكية والتدفقات النقدية المرحلية المجمعثة المكثفة لفترة التسعة أشهر المنتهية في ذلك التاريخ. إن إدارة الشركة الأم هي المسؤولة عن إعداد وعرض هذه المعلومات المالية المرحلية المجمعثة المكثفة وفقاً لمعيار المحاسبة الدولي رقم (34) "التقارير المالية المرحلية". إن مسؤوليتنا هي إبداء استنتاج حول هذه المعلومات المالية المرحلية المجمعثة المكثفة بناءً على مراجعتنا.

نطاق المراجعة

لقد تمت مراجعتنا وفقاً للمعيار الدولي المتعلق بمهام المراجعة 2410 "مراجعة المعلومات المالية المرحلية من قبل المدقق المستقل للمنشأة". إن أعمال مراجعة المعلومات المالية المرحلية المجمعثة المكثفة تتضمن بصورة أساسية إجراء استفسارات من الأشخاص المسؤولين عن الأمور المالية والمحاسبية وتطبيق إجراءات تحليلية وإجراءات مراجعة أخرى. إن المراجعة أقل إلى حد كبير في نطاقها من التدقيق الذي يتم وفقاً لمعايير التدقيق الدولية، وبالتالي فهي لا تمكننا من الحصول على تأكيد باننا على دراية بكافة الأمور الهامة التي يمكن تحديدها من خلال أعمال التدقيق، وبناءً عليه فإننا لا نبدي رأي تدقيق.


الاستنتاج

استناداً إلى مراجعتنا، فإنه لم يرد إلى علمنا ما يجعلنا نعتقد أن المعلومات المالية المرحلية المجمعثة المكثفة المرفقة لم يتم إعدادها، من جميع النواحي المادية، وفقاً لمعيار المحاسبة الدولي رقم (34) "التقارير المالية المرحلية".

تقرير عن الأمور القانونية والتنظيمية الأخرى

استناداً إلى مراجعتنا أيضاً، فإن المعلومات المالية المرحلية المجمعثة المكثفة تتفق مع ما هو وارد بدفاتر الشركة الأم، وأنه في حدود المعلومات التي توافرت لدينا، لم يرد إلى علمنا ما يشير إلى وجود أية مخالفات خلال فترة التسعة أشهر المنتهية في 30 سبتمبر 2023 لأحكام قانون الشركات رقم 1 لسنة 2016 ولائحته التنفيذية وتعديلاتها اللاحقة، أو لعقد التأسيس والنظام الأساسي للشركة الأم وتعديلاتها اللاحقة على وجه يؤثر مادياً في نشاط المجموعة أو في مركزها المالي المجمع.

نبين أيضاً أنه خلال مراجعتنا لم يرد إلى علمنا وجود أية مخالفات مادية لأحكام القانون رقم 7 لسنة 2010 وتعديلاته اللاحقة في شأن هيئة أسواق المال والتعليمات ذات العلاقة خلال الفترة المنتهية في 30 سبتمبر 2023 على وجه يؤثر مادياً في نشاط المجموعة أو مركزها المالي المجمع.



بدر عبدالله الوزان

سجل مراقبي الحسابات رقم 62 فئة أ

ديلويت وتوش - الوزان وشركاه

الكويت في 8 نوفمبر 2023

بيان المركز المالي المرحلي المجمع المكثف كما في 30 سبتمبر 2023
(غير مدقق)

(جميع المبالغ بالدينار الكويتي)

30 سبتمبر 2022	31 ديسمبر 2022 (مدقق)	30 سبتمبر 2023	إيضاح	
				الموجودات
				الموجودات غير المتداولة
22,495,785	22,449,122	24,626,181	4	الممتلكات والمنشآت والمعدات
65,927,307	71,201,924	84,101,008	5	استثمارات عقارية
17,813,864	17,233,289	15,553,986	6	حق استخدام موجودات مستأجرة
10,549	49,616	320,386		موجودات غير ملموسة
43,980,228	44,894,147	47,932,322	7	استثمار في شركة زميلة
7,716,370	8,899,352	7,033,378	8	استثمارات بالقيمة العادلة من خلال الدخل الشامل الأخرى
775,060	775,060	783,638		ذمم وأرصدة مدينة أخرى
<u>158,719,163</u>	<u>165,502,510</u>	<u>180,350,899</u>		
				الموجودات المتداولة
730,748	979,386	985,883		المخزون
695,185	490,528	586,428		ذمم وأرصدة مدينة أخرى
25,738,436	24,919,713	32,240,756	9	النقد والتفد المعادل
27,164,369	26,389,627	33,813,067		
<u>185,883,532</u>	<u>191,892,137</u>	<u>214,163,966</u>		
				مجموع الموجودات
				حقوق الملكية والمطلوبات
				حقوق الملكية
10,106,250	10,106,250	10,106,250		رأس المال
(8,201,231)	(8,201,231)	(8,201,231)	10	أسهم خزائن
5,065,834	5,065,834	5,065,834		احتياطي قانوني
14,697,632	15,487,507	15,487,507		احتياطي اختياري
19,179,002	20,906,274	20,943,392	11	احتياطيات أخرى
37,003,189	36,796,616	39,384,226		أرباح مرحلة
77,850,676	80,161,250	82,785,978		حقوق الملكية المتاحة لمساهمي الشركة الأم
13,095	13,927	14,747		حقوق الجهات غير المسيطرة
77,863,771	80,175,177	82,800,725		
				المطلوبات
				المطلوبات غير المتداولة
7,124,023	7,947,423	10,815,705	12	ذمم وأرصدة دائنة أخرى
30,172,780	29,785,070	27,827,395	6	التزامات إيجارات
39,768,508	41,920,000	55,420,000	13	قروض وتسهيلات بنكية
1,502,476	1,506,274	1,583,964		مكافأة نهاية الخدمة للموظفين
78,567,787	81,158,767	95,647,064		
				المطلوبات المتداولة
9,918,264	10,258,938	12,716,514	12	ذمم وأرصدة دائنة أخرى
2,423,589	1,730,644	1,928,975	6	التزامات إيجارات
17,110,121	18,568,611	21,070,688	13	قروض وتسهيلات بنكية
29,451,974	30,558,193	35,716,177		
108,019,761	111,716,960	131,363,241		
<u>185,883,532</u>	<u>191,892,137</u>	<u>214,163,966</u>		
				إجمالي المطلوبات
				مجموع حقوق الملكية والمطلوبات

إن الإيضاحات المرفقة تمثل جزءاً لا يتجزأ من هذه المعلومات المالية المرحلية المجمع المكنفة.

هشام فهد الغانم
نائب رئيس مجلس الإدارة

عبد العزيز داود مرزوق المرزوق
رئيس مجلس الإدارة



بيان الدخل المرحلي المجمع المكثف للتسعة أشهر المنتهية في 30 سبتمبر 2023
(غير مدقق)

(جميع المبالغ بالدينار الكويتي)

التسعة أشهر المنتهية في 30 سبتمبر		الثلاثة أشهر المنتهية في 30 سبتمبر		إيضاح	
2022	2023	2022	2023		
19,018,962	22,639,358	8,269,455	9,834,151	14	إيرادات النشاط
(15,446,192)	(17,418,062)	(7,514,243)	(8,150,587)	15	تكاليف النشاط
3,572,770	5,221,296	755,212	1,683,564		مجمعل الربح
(1,386,547)	(1,553,734)	(403,087)	(467,556)		مصاريف إدارية وعمومية
(1,015,041)	(1,465,860)	(300,173)	(639,547)		فوائد تمويلية
(680,295)	(460,472)	(259,445)	(143,311)		مصاريف نشاط أخرى
5,069,887	4,565,685	1,790,901	1,508,075	7	حصة المجموعة في نتائج أعمال شركة زميلة
1,495,127	1,907,467	632,757	748,154		إيرادات نشاط أخرى
207,303	218,871	(198)	2,262		صافي أرباح استثمارات مالية
7,263,204	8,433,253	2,215,967	2,691,641		صافي الربح قبل الاستقطاعات
(18,354)	(35,082)	(2,463)	(10,217)		حصة مؤسسة الكويت للتقدم العلمي
(178,254)	(212,455)	(55,395)	(67,350)		ضريبة دعم العمالة الوطنية
(20,617)	(39,325)	(4,263)	(11,859)		زكاة
7,045,979	8,146,391	2,153,846	2,602,215		صافي ربح الفترة
					يوزع كما يلي:
7,044,871	8,143,696	2,152,505	2,601,000		مساهمي الشركة الأم
1,108	2,695	1,341	1,215		حقوق الجهات غير المسيطرة
7,045,979	8,146,391	2,153,846	2,602,215		
76.08	87.94	23.24	28.09	16	ربحية السهم / (فلس)

إن الإيضاحات المرفقة تمثل جزءاً لا يتجزأ من هذه المعلومات المالية المرحلية المجمعة المكثفة.

بيان الدخل الشامل المرحلي المكنف للتسعة أشهر المنتهية في 30 سبتمبر 2023
(غير مدقق)

(جميع المبالغ بالدينار الكويتي)

التسعة أشهر المنتهية في 30 سبتمبر		الثلاثة أشهر المنتهية في 30 سبتمبر		إيضاح
2022	2023	2022	2023	
7,045,979	8,146,391	2,153,846	2,602,215	
				صافي ربح الفترة بنود الدخل الشامل الأخرى: بنود لا يمكن إعادة تصنيفها لاحقاً ضمن بيان الدخل:
786,576	(305,974)	756,550	(437,956)	صافي التغير في القيمة العادلة للاستثمارات بالقيمة العادلة من خلال الدخل الشامل حصّة المجموعة من احتياطات التغير في القيمة العادلة لشركة زميلة
(660,545)	262,042	(749,647)	177,231	7
126,031	(43,932)	6,903	(260,725)	
				بنود يمكن إعادة تصنيفها لاحقاً ضمن بيان الدخل
48,431	10,448	24,109	7,565	7
85,711	70,602	10,462	(9,309)	حصّة المجموعة من احتياطات ترجمة شركة زميلة فروق ترجمة بيانات مالية بعملة اجنبية لشركة تابعة
134,142	81,050	34,571	(1,744)	
260,173	37,118	41,474	(262,469)	الأرباح الشاملة الأخرى للفترة إجمالي الأرباح الشاملة للفترة
7,306,152	8,183,509	2,195,320	2,339,746	يوزع كما يلي: مساهمي الشركة الأم حقوق الجهات غير المسيطرة
7,305,044	8,180,814	2,193,979	2,338,531	
1,108	2,695	1,341	1,215	
7,306,152	8,183,509	2,195,320	2,339,746	

إن الإيضاحات المرفقة تمثل جزءاً لا يتجزأ من هذه المعلومات المالية المرحلية المجمعة المكثفة.

بيان التفورات في حقوق الملكية المرحلي المجمع المكثف للتسعة أشهر المنتهية في 30 سبتمبر 2023
(غير مدقق)

(جميع المبالغ بالدينار الكويتي)

المجموع	حقوق الجهات غير المسيطرة	إجمالي	حقوق الملكية المتأصلة لمساهمي الشركة الأم						
			أرباح مرحلة	احتياطيات أخرى (إيضاح 11)	احتياطي صمام	احتياطي قانوني	أسهم خزانه	رأس المال	
73,339,411	15,736	73,323,675	32,736,361	18,918,829	14,697,632	5,065,834	(8,201,231)	10,106,250	الرصيد كما في 1 يناير 2022 صافي ربح الفترة الدخل الشامل للفترة
7,045,979	1,108	7,044,871	7,044,871	-	-	-	-	-	إجمالي الدخل الشامل للفترة توزيعات نقدية توزيعات نقدية في شركة تابعة
260,173	-	260,173	-	260,173	-	-	-	-	الرصيد كما في 30 سبتمبر 2022
7,306,152	1,108	7,305,044	7,044,871	260,173	-	-	-	-	
(2,778,043)	-	(2,778,043)	(2,778,043)	-	-	-	-	-	
(3,749)	(3,749)	-	-	-	-	-	-	-	
77,863,771	13,095	77,850,676	37,003,189	19,179,002	14,697,632	5,065,834	(8,201,231)	10,106,250	
80,175,177	13,927	80,161,250	36,796,616	20,906,274	15,487,507	5,065,834	(8,201,231)	10,106,250	الرصيد كما في 1 يناير 2023 صافي ربح الفترة الدخل الشامل للفترة
8,146,391	2,695	8,143,696	8,143,696	-	-	-	-	-	إجمالي الدخل الشامل للفترة توزيعات نقدية (إيضاح 20) توزيعات نقدية في شركة تابعة
37,118	-	37,118	-	37,118	-	-	-	-	الرصيد كما في 30 سبتمبر 2023
8,183,509	2,695	8,180,814	8,143,696	37,118	-	-	-	-	
(5,556,086)	-	(5,556,086)	(5,556,086)	-	-	-	-	-	
(1,875)	(1,875)	-	-	-	-	-	-	-	
82,800,725	14,747	82,785,978	39,384,226	20,943,392	15,487,507	5,065,834	(8,201,231)	10,106,250	

إن الإيضاحات المرفقة تمثل جزءاً لا يتجزأ من هذه المعلومات المالية المرحلية المجمعة المكثفة.

بيان التدفقات النقدية المرحلي المجمع المكتف للتسعة أشهر المنتهية في 30 سبتمبر 2023
(غير مدقق)

(جميع المبالغ بالدينار الكويتي)

التسعة أشهر المنتهية في 30 سبتمبر		
2022	2023	
		التدفقات النقدية من أنشطة العمليات
7,045,979	8,146,391	صافي ربح الفترة
		تسويات:
1,257,275	2,403,344	استهلاكات وإطفاءات
548,033	1,143,559	انخفاض في قيمة ممتلكات ومنشآت ومعدات
1,802,185	1,679,303	استهلاك حق استخدام موجودات مستأجرة
1,601,967	-	انخفاض في قيمة حق استخدام أصول
(136,492)	(578,763)	إيرادات فوائد
(102,975)	(102,975)	إعفاءات تأجير
(207,303)	(218,871)	صافي أرباح استثمارات بالقيمة العادلة من خلال الدخل الشامل
(5,069,887)	(4,565,685)	حصة المجموعة في نتائج أعمال شركة زميلة
155,265	180,215	مكافأة نهاية الخدمة للموظفين
357,198	771,963	فوائد تمويلية
657,843	693,897	فوائد التزامات الإيجارات
7,909,088	9,552,378	ربح العمليات قبل التغيرات في الموجودات والمطلوبات التشغيلية
97,184	(6,497)	التغير في المخزون
(399,272)	(33,876)	التغير في الذمم والأرصدة المدينة الأخرى
2,039,669	5,272,276	التغير في الذمم والأرصدة الدائنة الأخرى
9,646,669	14,784,281	النقد الناتج من أنشطة العمليات
(76,850)	(102,525)	المدفوع من مكافأة نهاية الخدمة للموظفين
9,569,819	14,681,756	صافي النقد الناتج من أنشطة العمليات
		التدفقات النقدية من أنشطة الاستثمار
(1,275,281)	(5,550,751)	المدفوع لشراء ممتلكات ومنشآت ومعدات
(16,641,003)	(12,811,592)	المدفوع لإقتناء استثمارات عقارية
-	(443,981)	المدفوع لشراء موجودات غير ملموسة
136,492	578,763	إيرادات فوائد محصلة
-	1,560,000	المحصل من بيع استثمارات بالقيمة العادلة من خلال الدخل الشامل الأخر
2,007,303	2,018,871	توزيعات نقدية مستلمة
(15,772,489)	(14,648,690)	صافي النقد المستخدم في أنشطة الاستثمار
		التدفقات النقدية من أنشطة التمويل
16,696,214	16,002,077	صافي المحصل من قروض وتسهيلات بنكية
(320,466)	(751,080)	فوائد تمويلية مدفوعة
(1,160,009)	(1,656,369)	المدفوع عن التزامات إيجارات
(657,843)	(693,897)	المدفوع من فوائد التزامات الإيجار
(2,718,981)	(5,612,754)	توزيعات أرباح مدفوعة
11,838,915	7,287,977	صافي النقد الناتج من أنشطة التمويل
5,636,245	7,321,043	صافي التغير في النقد والنقد المعادل
20,106,633	24,924,155	النقد والنقد المعادل في بداية الفترة
25,742,878	32,245,198	النقد والنقد المعادل في نهاية الفترة (إيضاح 9)

إن الإيضاحات المرفقة تمثل جزءاً لا يتجزأ من هذه المعلومات المالية المرحلية المجمعة المكتفة.