



شركة السينما الكويتية الوطنية
KUWAIT NATIONAL CINEMA COMPANY (K.P.S.C.)

الكويت : 2021/08/10

إشارة : 21/Z.B/ ٢١١ /MGT

السادة / شركة بورصة الكويت للأوراق المالية المحترمين

تحية طيبة ،،، وبعد ،

الموضوع / إفصاح بشأن نتائج اجتماع مجلس الإدارة

بالإشارة إلى الموضوع أعلاه، والتزاماً بتعليمات هيئة أسواق المال الواردة في اللائحة التنفيذية للقانون رقم 7 لسنة 2010 بشأن إنشاء هيئة أسواق المال وتنظيم نشاط الأوراق المالية وتعديلاته وخاصة ما ورد في المادة (1-1-4) من الفصل الرابع في الكتاب العاشر بشأن ضرورة الإفصاح عن المعلومات الجوهرية. يسرنا أن نرفق لكم طيه نموذج ملحق رقم (11) الخاص بالإفصاح عن المعلومات الجوهرية ونموذج نتائج البيانات المالية المرحلية للشركات الكويتية .

وتفضلوا بقبول فائق الاحترام ،،،

هشام فهد الغانم

هشام فهد الغانم

نائب رئيس مجلس الإدارة



شركة السينما الكويتية الوطنية
KUWAIT NATIONAL CINEMA COMPANY (K.P.S.C.)

٢١١
٢١١



ملحق رقم (11)

نموذج الإفصاح عن المعلومات الجوهرية

| | |
|--|---|
| | |
| التاريخ | 2021/08/10 |
| اسم الشركة المدرجة | شركة السينما الكويتية الوطنية (ش.م.ك.ع) |
| المعلومات الجوهرية | إنعقد اجتماع مجلس إدارة شركة السينما الكويتية الوطنية يوم الثلاثاء الموافق 2021/08/10 في تمام الساعة الواحدة ظهراً لمناقشة المركز المالي للشركة عن الستة أشهر المنتهية في 2021/06/30. |
| أثر المعلومة الجوهرية على المركز المالي للشركة | لا يوجد |

من



من
2021/08/10

Financial Results Form
Kuwaiti Company (KWD)

نموذج نتائج البيانات المالية
الشركات الكويتية (د.ك.)

| | |
|--|---|
| Company Name | اسم الشركة |
| Kuwait National Cinema Company (K.P.S.C) | شركة السينما الكويتية الوطنية (ش.م.ك.ع) |

| | | |
|---------------------------------|------------|-------------------------------|
| Second quarter results Ended on | 2021-06-30 | نتائج الربع الثاني المنتهي في |
|---------------------------------|------------|-------------------------------|

| | | |
|---------------------------------|------------|---------------------------|
| Board of Directors Meeting Date | 2021-08-10 | تاريخ اجتماع مجلس الإدارة |
|---------------------------------|------------|---------------------------|

| | |
|---|--|
| Required Documents | المستندات الواجب إرفاقها بالنموذج |
| Approved financial statements. Approved auditor's report This form shall not be deemed to be complete unless the documents mentioned above are provided | نسخة من البيانات المالية المعتمدة نسخة من تقرير مراقب الحسابات المعتمد لا يعتبر هذا النموذج مكتملاً ما لم يتم وإرفاق هذه المستندات |

| التغيير (%) | فترة الستة اشهر المقارنة | فترة الستة اشهر الحالية | البيان |
|-------------|--|--|---|
| Change (%) | Six Month Comparativ Period | Six Month Current Per | Statement |
| | 2020-06-30 | 2021-06-30 | |
| 89% | (2,186,297) | (230,211) | صافي الربح (الخسارة) الخاص بمساهمي الشركة الأم Net Profit (Loss) represents the amount attributable to the owners of the parent Company |
| 89% | (23.58) | (2.49) | ربحية (خسارة) السهم الأساسية والمخفضة Basic & Diluted Earnings per Share |
| (27%) | 28,748,601 | 21,115,611 | الموجودات المتداولة Current Assets |
| 18% | 112,238,593 | 132,903,642 | إجمالي الموجودات Total Assets |
| 8% | 28,578,531 | 30,752,020 | المطلوبات المتداولة Current Liabilities |
| 63% | 40,121,992 | 65,581,810 | إجمالي المطلوبات Total Liabilities |
| (7%) | 72,098,440 | 67,307,103 | إجمالي حقوق الملكية الخاصة بمساهمي الشركة الأم Total Equity attributable to the owners of the Parent Company |
| (63%) | 4,296,229 | 1,603,434 | إجمالي الإيرادات التشغيلية Total Operating Revenue |
| 99% | (757,274) | (1,510,145) | صافي الربح (الخسارة) التشغيلية Net Operating Profit (Loss) |
| Nil | لا يوجد خسائر متراكمة No Accumulated Loss | لا يوجد خسائر متراكمة No Accumulated Loss | الخسائر المتراكمة / رأس المال المدفوع Accumulated Loss / Paid-Up Share Capital |



| التغيير (%) | الربع الثاني المقارن Second quarter Comparative Period | الربع الثاني الحالي Second quarter Curre Period | البيان Statement |
|-------------|--|---|--|
| Change (%) | 2020-06-30 | 2021-06-30 | |
| 109% | (3,236,147) | 279,305 | صافي الربح (الخسارة) الخاص بمساهمي الشركة الأم Net Profit (Loss) represents the amount attributable to the owners of the parent Company |
| 109% | (34.90) | 3.01 | ربحية (خسارة) السهم الأساسية والمخفضة Basic & Diluted Earnings per Share |
| (2%) | 993,832 | 969,102 | إجمالي الإيرادات التشغيلية Total Operating Revenue |
| 25% | (874,830) | (652,123) | صافي الربح (الخسارة) التشغيلية Net Operating Profit (Loss) |

• Not Applicable for first Quarter

• لا ينطبق على الربع الأول

| Increase/Decrease in Net Profit (Loss) is due to | سبب ارتفاع/انخفاض صافي الربح (الخسارة) |
|---|--|
| Dec. in Operating Income by 63 % approximately. | انخفاض إيرادات النشاط بنسبه 63 % تقريباً. |
| Dec. in Operating Expenses by 38 % approximately. | انخفاض تكاليف النشاط بنسبه 38 % تقريباً. |
| Dec. in Other Operating Income by 42 % approximately. | انخفاض إيرادات نشاط اخري بنسبه 42 % تقريباً. |
| Dec. in Other Operating Expenses by 4% approximately. | انخفاض مصاريف النشاط الأخرى بنسبه 4 % تقريباً. |
| Inc. in share from associate results by 212% approximately. | زيادة حصة من نتائج أعمال شركة زميلة بنسبه 212 % تقريباً. |
| Inc. in Finance Cost by 17% approximately. | زيادة فوائد التمويل بنسبه 17 % تقريباً. |

| | | |
|--|-----------|--|
| Total Revenue realized from dealing with related parties (value, KWD) | 2,089,039 | بلغ إجمالي الإيرادات من التعاملات مع الأطراف ذات الصلة (المبلغ د.ك.) |
| Total Expenditures incurred from dealing with related parties (value, KWD) | 218,993 | بلغ إجمالي المصروفات من التعاملات مع الأطراف ذات الصلة (المبلغ د.ك.) |

| Auditor Opinion | | رأي مراقب الحسابات |
|-----------------|-----------------------|--------------------|
| 1. | Unqualified Opinion | رأي غير متحفظ |
| 2. | Qualified Opinion | رأي متحفظ |
| 3. | Disclaimer of Opinion | عدم إبداء الرأي |
| 4. | Adverse Opinion | رأي معاكس |

In the event of selecting item No. 2, 3 or 4, the following table must be filled out, and this form is not considered complete unless it is filled.



بحال اختيار بند رقم 2 أو 3 أو 4 يجب تعبئة الجدول التالي، ولا يعتبر هذا النموذج مكتملاً ما لم يتم تعبئته

| | |
|---------------|--|
| لا يوجد / N/A | نص رأي مراقب الحسابات كما ورد في التقرير |
| لا يوجد / N/A | شرح تفصيلي بالحالة التي استدعت مراقب الحسابات لإبداء الرأي |
| لا يوجد / N/A | الخطوات التي ستقوم بها الشركة لمعالجة ما ورد في رأي مراقب الحسابات |
| لا يوجد / N/A | الجدول الزمني لتنفيذ الخطوات لمعالجة ما ورد في رأي مراقب الحسابات |



P4
J
عبدالله

| Corporate Actions | | استحقاقات الأسهم (الاجراءات المؤسسية) | |
|-------------------|--------------|---------------------------------------|------------------|
| النسبة | القيمة | | |
| N/A/ لا يوجد | N/A/ لا يوجد | توزيعات نقدية | Cash Dividends |
| N/A/ لا يوجد | N/A/ لا يوجد | توزيعات أسهم منحة | Bonus Share |
| N/A/ لا يوجد | N/A/ لا يوجد | توزيعات أخرى | Other Dividend |
| N/A/ لا يوجد | N/A/ لا يوجد | عدم توزيع أرباح | No Dividends |
| N/A/ لا يوجد | N/A/ لا يوجد | زيادة رأس المال | Capital Increase |
| N/A/ لا يوجد | N/A/ لا يوجد | تخفيض رأس المال | Capital Decrease |


| ختم الشركة Company Seal | التوقيع Signature | المسمى الوظيفي Title | الاسم Name |
|--|---|-------------------------|-----------------|
|  |  | نائب رئيس مجلس الإدارة | هشام فهد الغانم |

بيان المركز المالي المرحلي المجمع المكثف كما في 30 يونيو 2021
(غير مدقق)

(جميع المبالغ بالدينار الكويتي)

| 30 يونيو 2020 | 31 ديسمبر 2020 (مدقق) | 30 يونيو 2021 | إيضاح | |
|------------------|-----------------------------|------------------|-------|--|
| | | | | الموجودات |
| | | | | الموجودات غير المتداولة |
| 23,722,508 | 34,420,143 | 42,268,804 | 4 | الممتلكات والمنشآت والمعدات |
| 4,673,004 | 4,656,722 | 4,656,722 | | استثمارات عقارية |
| 11,430,525 | 22,199,940 | 19,990,838 | 5 | حق استخدام أصول |
| 60,585 | 2,207 | 22,185 | | موجودات غير ملموسة |
| 36,643,084 | 36,205,862 | 38,171,644 | 6 | استثمار في شركة زميلة |
| 6,176,240 | 5,540,909 | 5,950,775 | 7 | استثمارات بالقيمة العادلة من خلال الدخل الشامل الأخر |
| 784,046 | 784,046 | 727,063 | | ذمم وأرصدة مدينة أخرى |
| 83,489,992 | 103,809,829 | 111,788,031 | | |
| | | | | الموجودات المتداولة |
| 649,597 | 891,150 | 674,334 | | المخزون |
| 2,865,534 | 379,160 | 400,392 | | ذمم وأرصدة مدينة أخرى |
| 25,233,470 | 20,321,601 | 20,040,885 | 8 | نقد بالبنوك والصندوق والمحافظ الاستثمارية |
| 28,748,601 | 21,591,911 | 21,115,611 | | |
| 112,238,593 | 125,401,740 | 132,903,642 | | |
| | | | | مجموع الموجودات |
| | | | | حقوق الملكية والمطلوبات |
| | | | | حقوق الملكية |
| 10,106,250 | 10,106,250 | 10,106,250 | | رأس المال |
| (8,122,474) | (8,201,231) | (8,201,231) | 9 | أسهم خزانة |
| 5,065,834 | 5,065,834 | 5,065,834 | | احتياطي قانوني |
| 14,241,729 | 14,241,729 | 14,241,729 | | احتياطي اختياري |
| 16,878,330 | 17,167,943 | 17,518,482 | 10 | احتياطيات أخرى |
| 33,928,771 | 28,806,250 | 28,576,039 | | أرباح مرحلة |
| 72,098,440 | 67,186,775 | 67,307,103 | | حقوق الملكية المتاحة لمساهمي الشركة الأم |
| 18,161 | 18,215 | 14,729 | | حقوق الجهات غير المسيطرة |
| 72,116,601 | 67,204,990 | 67,321,832 | | |
| | | | | المطلوبات |
| | | | | المطلوبات غير المتداولة |
| 9,737,009 | 20,797,466 | 18,980,044 | 5 | التزامات إيجارات |
| - | - | 14,400,000 | 11 | قروض وتسهيلات بنكية |
| 1,806,452 | 1,462,036 | 1,449,746 | | مكافأة نهاية الخدمة للموظفين |
| 11,543,461 | 22,259,502 | 34,829,790 | | |
| | | | | المطلوبات المتداولة |
| 11,541,298 | 10,328,357 | 11,261,343 | | ذمم وأرصدة دائنة أخرى |
| 1,769,467 | 1,762,879 | 1,492,839 | 5 | التزامات إيجارات |
| 15,267,766 | 23,846,012 | 17,997,838 | 11 | قروض وتسهيلات بنكية |
| 28,578,531 | 35,937,248 | 30,752,020 | | |
| 40,121,992 | 58,196,750 | 65,581,810 | | |
| 112,238,593 | 125,401,740 | 132,903,642 | | |
| | | | | إجمالي المطلوبات |
| | | | | مجموع حقوق الملكية والمطلوبات |

إن الإيضاحات المرفقة تمثل جزءاً لا يتجزأ من هذه المعلومات المالية المرحلية المجمعة المكتتة:


هشام فهد الغانم
نائب رئيس مجلس الإدارة

عبد الوهاب مرزوق المرزوق
رئيس مجلس الإدارة

بيان الدخل المرحلي المجمع المكثف للستة أشهر المنتهية في 30 يونيو 2021
(غير مدقق)

(جميع المبالغ بالدينار الكويتي)

| الستة أشهر المنتهية في 30 يونيو | | الثلاثة أشهر المنتهية في 30 يونيو | | إيضاح |
|---------------------------------|-------------|-----------------------------------|-------------|--|
| 2020 | 2021 | 2020 | 2021 | |
| 4,296,229 | 1,603,434 | 993,832 | 969,102 | إيرادات النشاط |
| (5,053,503) | (3,113,579) | (1,868,662) | (1,621,225) | تكاليف النشاط |
| (757,274) | (1,510,145) | (874,830) | (652,123) | مجمّل الخسارة |
| 2,844,889 | 1,659,566 | 591,750 | 1,046,579 | 12 إيرادات نشاط أخرى |
| (1,117,555) | (921,004) | (616,607) | (498,209) | مصاريف إدارية وعمومية |
| (1,000,613) | (959,731) | (290,512) | (480,274) | مصاريف نشاط أخرى |
| 106,812 | (2,361) | 106,606 | (1,168) | صافي (خسائر)/أرباح استثمارات مالية |
| (1,812,724) | 2,027,839 | (2,023,818) | 1,050,730 | 6 حصة المجموعة في نتائج أعمال شركة زميلة |
| (445,156) | (521,112) | (205,701) | (185,602) | فوائد تمويلية |
| (2,181,621) | (226,948) | (3,313,112) | 279,933 | صافي الربح/ (الخسارة) قبل الاستقطاعات |
| - | - | 6,600 | - | حصة مؤسسة الكويت للتقدم العلمي |
| - | - | 25,015 | - | ضريبة دعم العمالة الوطنية |
| - | - | 48,088 | - | زكاة |
| (2,181,621) | (226,948) | (3,233,409) | 279,933 | صافي ربح/ (خسارة) الفترة |
| يوزع كما يلي: | | | | |
| (2,186,297) | (230,211) | (3,236,147) | 279,305 | مساهمي الشركة الأم |
| 4,676 | 3,263 | 2,738 | 628 | حقوق الجهات غير المسيطرة |
| (2,181,621) | (226,948) | (3,233,409) | 279,933 | |
| (23.58) | (2.49) | (34.90) | 3.01 | 13 ربحية/ (خسارة) السهم (فلس) |

إن الإيضاحات المرفقة تمثل جزءاً لا يتجزأ من هذه المعلومات المالية المرحلية المجمعة المكثفة.

بيان الدخل الشامل المرحلي المجموع المكثف للستة أشهر المنتهية في 30 يونيو 2021
(غير مدقق)

(جميع المبالغ بالدينار الكويتي)

| الستة أشهر المنتهية في 30 يونيو | | الثلاثة أشهر المنتهية في 30 يونيو | | |
|---------------------------------|-----------|-----------------------------------|-----------|---|
| 2020 | 2021 | 2020 | 2021 | |
| (2,181,621) | (226,948) | (3,233,409) | 279,933 | صافي ربح / (خسارة) الفترة |
| | | | | بنود الدخل الشامل الأخرى: |
| | | | | بنود لا يمكن إعادة تصنيفها لاحقاً ضمن بيان الدخل: |
| | | | | صافي التغير في القيمة العادلة للاستثمارات |
| (2,189,168) | 409,866 | (1,778,690) | 791,551 | بالقيمة العادلة من خلال الدخل الشامل |
| | | | | حصة المجموعة من احتياطات التغير في |
| (1,033,364) | (47,789) | (275,248) | 425,077 | القيمة العادلة لشركة زميلة (إيضاح 6) |
| (3,222,532) | 362,077 | (2,053,938) | 1,216,628 | بنود يمكن إعادة تصنيفها لاحقاً ضمن بيان الدخل |
| | | | | حصة المجموعة من احتياطات ترجمة |
| 28,220 | (14,268) | (17,852) | (8,667) | شركة زميلة (إيضاح 6) |
| | | | | فروق ترجمة بيانات مالية بعملات اجنبية |
| (4,504) | 2,730 | 7,163 | 335 | لشركة تابعة |
| 23,716 | (11,538) | (10,689) | (8,332) | |
| (3,198,816) | 350,539 | (2,064,627) | 1,208,296 | الدخل / (الخسائر) الشاملة الأخرى للفترة |
| (5,380,437) | 123,591 | (5,298,036) | 1,488,229 | إجمالي الدخل / (الخسائر) الشاملة للفترة |
| | | | | يوزع كما يلي: |
| (5,385,113) | 120,328 | (5,300,774) | 1,487,601 | مساهمي الشركة الأم |
| 4,676 | 3,263 | 2,738 | 628 | حقوق الجهات غير المسيطرة |
| (5,380,437) | 123,591 | (5,298,036) | 1,488,229 | |

إن الإيضاحات المرفقة تمثل جزءاً لا يتجزأ من هذه المعلومات المالية المرحلية المجمعة المكثفة.

بيان التعيرات في حقوق الملكية المرحلي للمجموع المكنف الستة اشهر المنتهية في 30 يونيو 2021
(غير مدقق)

(جميع المبالغ بالدينار الكويتي)

| المجموع | حقوق الجهات | | حقوق الملكية المتاحة لمساهمي الشركة الأم | | | | | |
|-------------|--------------|-------------|--|---------------------------|-------------|----------------|-------------|------------|
| | غير المسيطرة | إجمالي | أرباح مرصحة | احتياطيات أخرى (إيضاح 10) | احتياطي عام | احتياطي قانوني | اسهم خزائنة | رأس المال |
| 80,768,396 | 39,735 | 80,728,661 | 39,360,176 | 20,077,146 | 14,241,729 | 5,065,834 | (8,122,474) | 10,106,250 |
| (2,181,621) | 4,676 | (2,186,297) | (2,186,297) | - | - | - | - | - |
| (3,198,816) | - | (3,198,816) | - | (3,198,816) | - | - | - | - |
| (5,380,437) | 4,676 | (5,385,113) | (2,186,297) | (3,198,816) | - | - | - | - |
| (3,271,358) | (26,250) | (3,245,108) | (3,245,108) | - | - | - | - | - |
| 72,116,601 | 18,161 | 72,098,440 | 33,928,771 | 16,878,330 | 14,241,729 | 5,065,834 | (8,122,474) | 10,106,250 |
| 67,204,990 | 18,215 | 67,186,775 | 28,806,250 | 17,167,943 | 14,241,729 | 5,065,834 | (8,201,231) | 10,106,250 |
| (226,948) | 3,263 | (230,211) | (230,211) | - | - | - | - | - |
| 350,539 | - | 350,539 | - | 350,539 | - | - | - | - |
| 123,591 | 3,263 | 120,328 | (230,211) | 350,539 | - | - | - | - |
| (6,749) | (6,749) | - | - | - | - | - | - | - |
| 67,321,832 | 14,729 | 67,307,103 | 28,576,039 | 17,518,482 | 14,241,729 | 5,065,834 | (8,201,231) | 10,106,250 |

إن الإيضاحات المرفقة تمثل جزءاً لا يتجزأ من هذه المعلومات المالية المرحلية المجمعة المكنفة.

الرصيد كما في 1 يناير 2020
صافي خسائر الفترة
الخسائر الشاملة الأخرى للفترة
إجمالي الخسائر الشاملة للفترة
توزيعات نقدية

الرصيد كما في 30 يونيو 2020

الرصيد كما في 1 يناير 2021
صافي خسائر الفترة
الدخل الشامل الآخر للفترة
إجمالي الدخل الشامل للفترة
توزيعات نقدية في شركة تابعة
الرصيد كما في 30 يونيو 2021

بيان التدفقات النقدية المرحلي المجمع المكثف للسنة المنتهية في 30 يونيو 2021
(غير مدقق)

(جميع المبالغ بالدينار الكويتي)

| السنة المنتهية في 30 يونيو | | إيضاح |
|----------------------------|-------------|--|
| 2020 | 2021 | |
| | | التدفقات النقدية من أنشطة العمليات |
| (2,181,621) | (226,948) | صافي خسارة الفترة |
| | | تسويات: |
| 1,521,666 | 891,367 | استهلاكات وإطفاءات |
| 1,083,051 | 979,027 | إطفاءات حق استخدام أصول |
| (557,338) | (376,870) | إعفاءات تأجير |
| - | (66,437) | أرباح استبعاد حق استخدام أصول |
| (106,812) | - | صافي أرباح استثمارات بالقيمة العادلة من خلال الدخل الشامل |
| 1,812,724 | (2,027,839) | حصة المجموعة في نتائج أعمال شركة زميلة |
| 113,575 | 61,534 | مكافأة نهاية الخدمة للموظفين |
| 234,098 | 206,963 | فوائد تمويلية |
| 211,058 | 314,149 | فوائد التزامات الإيجارات |
| 2,130,401 | (245,054) | (خسارة)/ ربح العمليات قبل التغيرات في الموجودات والمطلوبات التشغيلية |
| 8,591 | 216,816 | مخزون |
| (1,797,407) | 39,822 | ذمم وأرصدة مدينة أخرى |
| (1,388,872) | 235,950 | ذمم وأرصدة دائنة أخرى |
| (1,047,287) | 247,534 | النقد الناتج من/ (المستخدم في) أنشطة العمليات |
| (62,165) | (73,824) | المدفوع من مكافأة نهاية الخدمة للموظفين |
| (1,109,452) | 173,710 | صافي النقد الناتج من/ (المستخدم في) من أنشطة العمليات |
| | | التدفقات النقدية من أنشطة الاستثمار |
| (1,571,931) | (7,814,396) | المدفوع لشراء ممتلكات ومنشآت ومعدات |
| (161,212) | (251,424) | المدفوع لشراء موجودات غير ملموسة |
| (1,733,143) | (8,065,820) | صافي النقد المستخدم في أنشطة الاستثمار |
| | | التدفقات النقدية من أنشطة التمويل |
| 559,723 | 8,551,826 | صافي المحصل من قروض وتسهيلات بنكية |
| (174,059) | (181,914) | فوائد تمويلية مدفوعة |
| (462,715) | (728,229) | مدفوع من التزامات الإيجارات |
| (28,640) | (30,289) | توزيعات أرباح مدفوعة |
| (105,691) | 7,611,394 | صافي النقد الناتج من/ (المستخدم في) أنشطة التمويل |
| (2,948,286) | (280,716) | صافي التغير في النقد والنقد المعادل |
| 28,190,494 | 20,326,043 | النقد والنقد المعادل في بداية الفترة |
| 25,242,208 | 20,045,327 | النقد والنقد المعادل في نهاية الفترة |

إن الإيضاحات المرفقة تمثل جزءاً لا يتجزأ من هذه المعلومات المالية المرحلية المجمعة المكتفة.

شركة السينما الكويتية الوطنية
شركة مساهمة كويتية عامة
دولة الكويت

تقرير عن مراجعة المعلومات المالية المرحلية المجمعئة المكثفة إلى السادة أعضاء مجلس الإدارة

مقدمة

لقد قمنا بمراجعة بيان المركز المالي المرحلي المجمع المكثف المرفق لشركة السينما الكويتية الوطنية - شركة مساهمة كويتية عامة - "الشركة الأم" وشركاتها التابعة (يعرفوا مجتمعين بالمجموعة) كما في 30 يونيو 2021، وكذلك بيانات الدخل والدخل الشامل والتغيرات في حقوق الملكية والتدفقات النقدية المرحلية المجمعئة المكثفة لفترة الستة أشهر المنتهية في ذلك التاريخ. إن إدارة الشركة الأم هي المسؤولة عن إعداد وعرض هذه المعلومات المالية المرحلية المجمعئة المكثفة وفقاً لمعيار المحاسبة الدولي رقم (34) "التقارير المالية المرحلية". إن مسئوليتنا هي إبداء استنتاج حول هذه المعلومات المالية المرحلية المجمعئة المكثفة بناءً على مراجعتنا.

نطاق المراجعة

لقد تمت مراجعتنا وفقاً للمعيار الدولي المتعلق بمهام المراجعة 2410 "مراجعة المعلومات المالية المرحلية من قبل المدقق المستقل للمنشأة". إن أعمال مراجعة المعلومات المالية المرحلية المجمعئة المكثفة تتضمن بصورة أساسية إجراء استفسارات من الأشخاص المسؤولين عن الأمور المالية والمحاسبية وتطبيق إجراءات تحليلية وإجراءات مراجعة أخرى. إن المراجعة أقل إلى حد كبير في نطاقها من التدقيق الذي يتم وفقاً لمعايير التدقيق الدولية، وبالتالي فهي لا تمكننا من الحصول على تأكيد بأننا على دراية بكافة الأمور الهامة التي يمكن تحديدها من خلال أعمال التدقيق، وبناءً عليه فإننا لا نبدى رأي تدقيق.

الاستنتاج

استناداً إلى مراجعتنا، فإنه لم يرد إلى علمنا ما يجعلنا نعتقد أن المعلومات المالية المرحلية المجمعئة المكثفة المرفقة لم يتم إعدادها، من جميع النواحي المادية، وفقاً لمعيار المحاسبة الدولي رقم (34) "التقارير المالية المرحلية".

تقرير عن الأمور القانونية والتنظيمية الأخرى

استناداً إلى مراجعتنا أيضاً، فإن المعلومات المالية المرحلية المجمعئة المكثفة تتفق مع ما هو وارد بدفاتر الشركة الأم، وأنه في حدود المعلومات التي توافرت لدينا، لم يرد إلى علمنا ما يشير إلى وجود أية مخالفات خلال فترة الستة أشهر المنتهية في 30 يونيو 2021 لأحكام قانون الشركات رقم 1 لسنة 2016 ولانته التنفيذ وتعدلاتهما اللاحقة، أو لعقد التأسيس والنظام الأساسي للشركة الأم وتعدلاتهما اللاحقة على وجه يؤثر مادياً في نشاط المجموعة أو في مركزها المالي المجمع.

نبين أيضاً أنه خلال مراجعتنا لم يرد إلى علمنا وجود أية مخالفات مادية لأحكام القانون رقم 7 لسنة 2010 وتعدلاته اللاحقة في شأن هيئة أسواق المال والتعليمات ذات العلاقة خلال الفترة المنتهية في 30 يونيو 2021 على وجه يؤثر مادياً في نشاط المجموعة أو مركزها المالي المجمع.

بدر عبدالله الوزان

سجل مراقبي الحسابات رقم 62 فنة أ
ديلويت وتوش - الوزان وشركاه

الكويت في 10 أغسطس 2021