



شركة السينما الكويتية الوطنية  
KUWAIT NATIONAL CINEMA COMPANY (K.P.S.C.)

الكويت : 2021/05/10

إشارة : 21/Z.B/ ١٣٨ /MGT

السادة / شركة بورصة الكويت للأوراق المالية المحترمين

تحية طيبة ،،، وبعد ،

الموضوع / افصاح بشأن نتائج اجتماع مجلس الإدارة

بالإشارة إلى الموضوع أعلاه، والتزاماً بتعليمات هيئة أسواق المال الواردة في اللائحة التنفيذية للقانون رقم 7 لسنة 2010 بشأن إنشاء هيئة أسواق المال وتنظيم نشاط الأوراق المالية وتعديلاته وخاصة ما ورد في المادة (1-1-4) من الفصل الرابع في الكتاب العاشر بشأن ضرورة الإفصاح عن المعلومات الجوهرية. يسرنا أن نرفق لكم طيه نموذج ملحق رقم (11) الخاص بالإفصاح عن المعلومات الجوهرية ونموذج نتائج البيانات المالية المرحلية للشركات الكويتية .

وتفضلوا بقبول فائق الاحترام ،،،

  
هشام فهد الغانم

نائب رئيس مجلس الإدارة



شركة السينما الكويتية الوطنية  
KUWAIT NATIONAL CINEMA COMPANY (K.P.S.C.)



نموذج الإفصاح عن المعلومات الجوهرية

التاريخ	2021/05/10
اسم الشركة المدرجة	شركة السينما الكويتية الوطنية (ش.م.ك.ع)
المعلومات الجوهرية	إنعقد اجتماع مجلس إدارة شركة السينما الكويتية الوطنية يوم الإثنين الموافق 2021/05/10 في تمام الساعة الواحدة ظهراً لمناقشة المركز المالي للشركة عن فترة الثلاثة أشهر المنتهية في 2021/03/31 .
أثر المعلومة الجوهرية على المركز المالي للشركة	لا يوجد



Financial Results Form  
Kuwaiti Company (KWD)

نموذج نتائج البيانات المالية  
للشركات الكويتية (د.ك.)

First Quarter Results Ended on	2021-03-31	نتائج الربع الاول المنتهي في
--------------------------------	------------	------------------------------

Company Name	اسم الشركة
Kuwait National Cinema Company (K.P.S.C)	شركة السينما الكويتية الوطنية (ش.م.ك.ع)
Board of Directors Meeting Date	تاريخ اجتماع مجلس الإدارة
2021-05-10	
Required Documents	المستندات الواجب إرفاقها بالنموذج
<input checked="" type="checkbox"/> Approved financial statements	<input checked="" type="checkbox"/> نسخة من البيانات المالية المعتمدة
<input checked="" type="checkbox"/> Approved auditor's report	<input checked="" type="checkbox"/> نسخة من تقرير مراقب الحسابات المعتمد

التغيير (%)	فترة الثلاث اشهر المقارنة	فترة الثلاث اشهر الحالية	البيان
Change (%)	Three Month Comparative Period	Three Month Current Period	Statement
	2020-03-31	2021-03-31	
(149%)	1,049,850	(509,516)	صافي الربح (الخسارة) الخاص بمساهمي الشركة الأم Net Profit (Loss) represents the amount attributable to the owners of the parent Company
(149%)	11.32	(5.5)	ربحية (خسارة) السهم الأساسية والمخففة Basic & Diluted Earnings per Share
(30%)	30,150,998	21,061,059	الموجودات المتداولة Current Assets
8%	118,006,148	127,767,835	إجمالي الموجودات Total Assets
37%	25,466,628	35,573,829	المطلوبات المتداولة Current Liabilities
66%	37,346,403	61,934,232	إجمالي المطلوبات Total Liabilities
(18%)	80,644,322	65,819,502	إجمالي حقوق الملكية الخاصة بمساهمي الشركة الأم Total Equity attributable to the owners of the Parent Company
(81%)	3,302,397	634,332	إجمالي الإيرادات التشغيلية Total Operating Revenue
(830%)	117,556	(858,022)	صافي الربح (الخسارة) التشغيلية Net Operating Profit (Loss)
Nil	لا يوجد خسائر متراكمة No Accumulated Loss	لا يوجد خسائر متراكمة No Accumulated Loss	الخسائر المتراكمة / رأس المال المدفوع Accumulated Loss / Paid-Up Share Capital

التغيير (%)	الربع الاول المقارن	الربع الاول الحالي	البيان
Change (%)	First Quarter Comparat Period	First Quarter Current Pe	Statement
	2020-03-31	2021-03-31	
(149%)	1,049,850	(509,516)	صافي الربح (الخسارة) الخاص بمساهمي الشركة الأم Net Profit (Loss) represents the amount attributable to the owners of the parent Company
(149%)	11.32	(5.5)	ربحية (خسارة) السهم الأساسية والمخفضة Basic & Diluted Earnings per Share
(81%)	3,302,397	634,332	إجمالي الإيرادات التشغيلية Total Operating Revenue
(830%)	117,556	(858,022)	صافي الربح (الخسارة) التشغيلية Net Operating Profit (Loss)

• Not Applicable for first Quarter



• لا ينطبق على الربع الأول

Increase/Decrease in Net Profit (Loss) is due to	سبب ارتفاع/انخفاض صافي الربح (الخسارة)
Dec. in Operating Income by 81 % approximately.	انخفاض إيرادات النشاط بنسبه 81 % تقريباً.
Dec. in Operating Expenses by 53 % approximately.	انخفاض تكاليف النشاط بنسبه 53 % تقريباً.
Dec. in Other Operating Income by 73 % approximately.	انخفاض إيرادات نشاط اخري بنسبه 73 % تقريباً.
Dec. in Other Operating Expenses by 32% approximately.	انخفاض مصاريف النشاط الأخرى بنسبه 32 % تقريباً.
Inc. in share from associate results by 363%approximately.	زيادة حصة من نتائج أعمال شركة زميلة بنسبه 363 % تقريباً.
Inc. in Finance Cost by 40% approximately.	زيادة فوائد التمويل بنسبه 40 % تقريباً.
Total Revenue realized from dealing with related parties (value, KWD)	بلغ إجمالي الإيرادات من التعاملات مع الأطراف ذات الصلة (المبلغ د.ك.)
1,002,691	1,002,691
Total Expenditures incurred from dealing with related parties (value, KWD)	بلغ إجمالي المصروفات من التعاملات مع الأطراف ذات الصلة (المبلغ د.ك.)
149,498	149,498

Handwritten signatures and initials.

Corporate Actions		استحقاقات الأسهم (الإجراءات المؤسسية)	
النسبة	القيمة		
-	-	توزيعات نقدية	Cash Dividends
-	-	توزيعات أسهم منحة	Bonus Share
-	-	توزيعات أخرى	Other Dividend
-	-	عدم توزيع أرباح	No Dividends
-	-	زيادة رأس المال	Capital Increase
-	-	تخفيض رأس المال	Capital Decrease
		علاوة الإصدار	Issue Premium

The Company's comments in case the auditor has concerns or a qualified opinion	تعقيب الشركة في حال قيام مراقب الحسابات بإبداء ملاحظات أو تحفظات
N/A	لا يوجد

ختم الشركة Company Seal	التوقيع Signature	المسمى الوظيفي Title	الاسم Name
 ش.م.ك. الكويت الوطنية للصناعة السينمائية KUWAIT NATIONAL CINEMA COMPANY (K.P.S.C.)		نائب رئيس مجلس الإدارة	هشام فهد الغانم

Attach a copy of the financial statements approved by the Board of Directors and the approved auditor's report

يجب ارفاق نسخة البيانات المالية المعتمدة من مجلس الإدارة وتقرير مراقب الحسابات المعتمد

شركة السينما الكويتية الوطنية  
شركة مساهمة كويتية عامة  
دولة الكويت

## تقرير عن مراجعة المعلومات المالية المرحلية المصنفة إلى السادة أعضاء مجلس الإدارة

### مقدمة

لقد قمنا بمراجعة بيان المركز المالي المرحلي المجمع المصنفة المرفق لشركة السينما الكويتية الوطنية - شركة مساهمة كويتية عامة - "الشركة الأم" وشركاتها التابعة (يعرفوا مجتمعين بالمجموعة) كما في 31 مارس 2021، وكذلك بيانات الدخل والدخل الشامل والتغيرات في حقوق الملكية والتدفقات النقدية المرحلية المصنفة المرفقة لفترة الثلاثة أشهر المنتهية في ذلك التاريخ. إن إدارة الشركة الأم هي المسؤولة عن إعداد وعرض هذه المعلومات المالية المرحلية المصنفة وفقاً لمعيار المحاسبة الدولي رقم (34) "التقارير المالية المرحلية". إن مسؤوليتنا هي إبداء استنتاج حول هذه المعلومات المالية المرحلية المصنفة بناءً على مراجعتنا.

### نطاق المراجعة

لقد تمت مراجعتنا وفقاً للمعيار الدولي المتعلق بمهام المراجعة 2410 "مراجعة المعلومات المالية المرحلية من قبل المدقق المستقل للمنشأة". إن أعمال مراجعة المعلومات المالية المرحلية المصنفة تتضمن بصورة أساسية إجراء استفسارات من الأشخاص المسؤولين عن الأمور المالية والمحاسبية وتطبيق إجراءات تحليلية وإجراءات مراجعة أخرى. إن المراجعة أقل إلى حد كبير في نطاقها من التدقيق الذي يتم وفقاً لمعايير التدقيق الدولية، وبالتالي فهي لا تمكننا من الحصول على تأكيد بأننا على دراية بكافة الأمور الهامة التي يمكن تحديدها من خلال أعمال التدقيق، وبناءً عليه فإننا لا نبدي رأي تدقيق.


### الاستنتاج

استناداً إلى مراجعتنا، فإنه لم يرد إلى علمنا ما يجعلنا نعتقد أن المعلومات المالية المرحلية المصنفة المرفقة لم يتم إعدادها، من جميع النواحي المادية، وفقاً لمعيار المحاسبة الدولي رقم (34) "التقارير المالية المرحلية".

### تقرير عن الأمور القانونية والتنظيمية الأخرى

استناداً إلى مراجعتنا أيضاً، فإن المعلومات المالية المرحلية المصنفة المرفقة تتفق مع ما هو وارد بدفاتر الشركة الأم، وأنه في حدود المعلومات التي توافرت لدينا، لم يرد إلى علمنا ما يشير إلى وجود أية مخالفات خلال فترة الثلاثة أشهر المنتهية في 31 مارس 2021 لأحكام قانون الشركات رقم 1 لسنة 2016 ولائحته التنفيذية وتعديلاتها اللاحقة، أو لعقد التأسيس والنظام الأساسي للشركة الأم وتعديلاتها اللاحقة على وجه يؤثر مادياً في نشاط المجموعة أو في مركزها المالي المجمع.

نبين أيضاً أنه خلال مراجعتنا لم يرد إلى علمنا وجود أية مخالفات مادية لأحكام القانون رقم 7 لسنة 2010 وتعديلاته اللاحقة في شأن هيئة أسواق المال والتعليمات ذات العلاقة خلال الفترة المنتهية في 31 مارس 2021 على وجه يؤثر مادياً في نشاط المجموعة أو مركزها المالي المجمع.



بدر عبدالله الوزان

سجل مراقبي الحسابات رقم 62 فئة أ

ديلويت وتوش - الوزان وشركاه

الكويت في 10 مايو 2021

بيان المركز المالي المرحلي المجمع المكثف كما في 31 مارس 2021  
(غير مدقق)

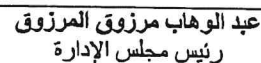
(جميع المبالغ بالدينار الكويتي)

31 مارس 2020	31 ديسمبر 2020 (مدقق)	31 مارس 2021	إيضاح	
				<b>الموجودات</b>
				<b>الموجودات غير المتداولة</b>
22,975,143	34,420,143	37,681,814	4	الممتلكات والمنشآت والمعدات
4,673,004	4,656,722	4,656,722		استثمارات عقارية
11,972,125	22,199,940	21,658,477	5	حق استخدام أصول
535,900	2,207	61,989		موجودات غير ملموسة
38,960,002	36,205,862	36,704,504	6	استثمار في شركة زميلة
7,954,930	5,540,909	5,159,224	7	استثمارات بالقيمة العادلة من خلال الدخل الشامل الأخرى
784,046	784,046	784,046		ذمم وأرصدة مدينة أخرى
<u>87,855,150</u>	<u>103,809,829</u>	<u>106,706,776</u>		
				<b>الموجودات المتداولة</b>
670,721	891,150	863,455		المخزون
1,004,044	379,160	451,472		ذمم وأرصدة مدينة أخرى
28,476,233	20,321,601	19,746,132	8	نقد بالبنوك والصندوق والمحافظ الاستثمارية
<u>30,150,998</u>	<u>21,591,911</u>	<u>21,061,059</u>		
<u>118,006,148</u>	<u>125,401,740</u>	<u>127,767,835</u>		
				<b>مجموع الموجودات</b>
				<b>حقوق الملكية والمطلوبات</b>
				<b>حقوق الملكية</b>
10,106,250	10,106,250	10,106,250		رأس المال
(8,122,474)	(8,201,231)	(8,201,231)	9	أسهم خزانة
5,065,834	5,065,834	5,065,834		احتياطي قانوني
14,241,729	14,241,729	14,241,729		احتياطي اختياري
18,942,957	17,167,943	16,310,186	10	احتياطيات أخرى
40,410,026	28,806,250	28,296,734		أرباح مرحلة
80,644,322	67,186,775	65,819,502		حقوق الملكية المتاحة لمساهمي الشركة الأم
15,423	18,215	14,101		حقوق الجهات غير المسيطرة
<u>80,659,745</u>	<u>67,204,990</u>	<u>65,833,603</u>		
				<b>المطلوبات</b>
				<b>المطلوبات غير المتداولة</b>
10,114,000	20,797,466	19,926,258	5	التزامات إيجارات
-	-	5,000,000	11	قروض وتسهيلات بنكية
1,765,775	1,462,036	1,434,145		مكافأة نهاية الخدمة للموظفين
<u>11,879,775</u>	<u>22,259,502</u>	<u>26,360,403</u>		
				<b>المطلوبات المتداولة</b>
8,672,666	10,328,357	9,940,961		ذمم وأرصدة دائنة أخرى
1,573,917	1,762,879	2,226,887	5	التزامات إيجارات
15,220,045	23,846,012	23,405,981	11	قروض وتسهيلات بنكية
25,466,628	35,937,248	35,573,829		
37,346,403	58,196,750	61,934,232		
<u>118,006,148</u>	<u>125,401,740</u>	<u>127,767,835</u>		
				<b>إجمالي المطلوبات</b>
				<b>مجموع حقوق الملكية والمطلوبات</b>

إن الإيضاحات المرفقة تمثل جزءاً لا يتجزأ من هذه المعلومات المالية المرحلية المجمع المكثف.



هشام فهد الغانم  
نائب رئيس مجلس الإدارة



عبد الوهاب مرزوق المرزوق  
رئيس مجلس الإدارة



بيان الدخل المرحلي المجموع المكثف للثلاثة أشهر المنتهية في 31 مارس 2021  
(غير مدقق)

(جميع المبالغ بالدينار الكويتي)

الثلاثة أشهر المنتهية في 31 مارس		إيضاح	
2020	2021		
3,302,397	634,332		إيرادات النشاط
(3,184,841)	(1,492,354)		تكاليف النشاط
117,556	(858,022)		مجمل (الخسارة)/ الربح
2,253,139	612,987		إيرادات نشاط أخرى
(500,948)	(422,795)		مصاريف إدارية وعمومية
(710,101)	(479,457)		مصاريف نشاط أخرى
206	(1,193)		صافي أرباح استثمارات مالية
211,094	977,109	6	حصة المجموعة في نتائج أعمال شركة زميلة
(239,455)	(335,510)		فوائد تمويلية
1,131,491	(506,881)		صافي (الخسارة)/ الربح قبل الاستقطاعات
(6,600)	-		حصة مؤسسة الكويت للتقدم العلمي
(25,015)	-		ضريبة دعم العمالة الوطنية
(48,088)	-		زكاة
1,051,788	(506,881)		صافي (خسارة)/ ربح الفترة
			يوزع كما يلي:
1,049,850	(509,516)		مساهمي الشركة الأم
1,938	2,635		حقوق الجهات غير المسيطرة
1,051,788	(506,881)		
11.32	(5.50)	12	(خسارة)/ ربحية السهم (فلس)

إن الإيضاحات المرفقة تمثل جزءاً لا يتجزأ من هذه المعلومات المالية المرحلية المجمعة المكثفة.





بيان الدخل الشامل المرحلي المجمع المكثف للثلاثة أشهر المنتهية في 31 مارس 2021  
(غير مدقق)

(جميع المبالغ بالدينار الكويتي)

التلاثة أشهر المنتهية في 31 مارس		إيضاح
2020	2021	
1,051,788	(506,881)	
		صافي (خسارة)/ ربح الفترة
		بنود الدخل الشامل الأخرى:
		بنود لا يمكن إعادة تصنيفها لاحقاً ضمن بيان الدخل:
(410,478)	(381,685)	صافي التغير في القيمة العادلة للاستثمارات بالقيمة العادلة من خلال الدخل الشامل
(758,116)	(472,866)	6 حصة المجموعة من احتياطات التغير في القيمة العادلة لشركة زميلة
(1,168,594)	(854,551)	
		بنود يمكن إعادة تصنيفها لاحقاً ضمن بيان الدخل
46,072	(5,601)	6 حصة المجموعة من احتياطات ترجمة شركة زميلة
(11,667)	2,395	فروق ترجمة بيانات مالية بعملات اجنبية لشركة تابعة
34,405	(3,206)	
(1,134,189)	(857,757)	الخسائر الشاملة الأخرى للفترة
(82,401)	(1,364,638)	إجمالي الخسائر الشاملة للفترة
		يوزع كما يلي:
(84,339)	(1,367,273)	مساهمي الشركة الأم
1,938	2,635	حقوق الجهات غير المسيطرة
(82,401)	(1,364,638)	

إن الإيضاحات المرفقة تمثل جزءاً لا يتجزأ من هذه المعلومات المالية المرحلية المجمع المكثف.

بيان التغيرات في حقوق الملكية المرحلي المجمع المكثف للثلاثة أشهر المنتهية في 31 مارس 2021  
(غير مدقق)

(جميع المبالغ بالدينار الكويتي)

المجموع	حقوق الجهات غير المسيطرة	حقوق الملكية المتاحة لمساهمي الشركة الأم							
		إجمالي	أرباح مرحلة	احتياطيات أخرى (إيضاح 10)	احتياطي عماد	احتياطي قانوني	أسهم خزائنة	رأس المال	
80,768,396	39,735	80,728,661	39,360,176	20,077,146	14,241,729	5,065,834	(8,122,474)	10,106,250	الرصيد كما في 1 يناير 2020
1,051,788	1,938	1,049,850	1,049,850	-	-	-	-	-	صافي ربح الفترة
(1,134,189)	-	(1,134,189)	-	(1,134,189)	-	-	-	-	الخسائر الشاملة الأخرى للفترة
(82,401)	1,938	(84,339)	1,049,850	(1,134,189)	-	-	-	-	إجمالي الخسائر الشاملة للفترة
(26,250)	(26,250)	-	-	-	-	-	-	-	توزيعات نقدية
80,659,745	15,423	80,644,322	40,410,026	18,942,957	14,241,729	5,065,834	(8,122,474)	10,106,250	الرصيد كما في 31 مارس 2020
67,204,990	18,215	67,186,775	28,806,250	17,167,943	14,241,729	5,065,834	(8,201,231)	10,106,250	الرصيد كما في 1 يناير 2021
(506,881)	2,635	(509,516)	(509,516)	-	-	-	-	-	صافي خسارة الفترة
(857,757)	-	(857,757)	-	(857,757)	-	-	-	-	الخسائر الشاملة الأخرى للفترة
(1,364,638)	2,635	(1,367,273)	(509,516)	(857,757)	-	-	-	-	إجمالي الخسائر الشاملة للفترة
(6,749)	(6,749)	-	-	-	-	-	-	-	توزيعات نقدية
65,833,603	14,101	65,819,502	28,296,734	16,310,186	14,241,729	5,065,834	(8,201,231)	10,106,250	الرصيد كما في 31 مارس 2021

إن الإيضاحات المرفقة تمثل جزءاً لا يتجزأ من هذه المعلومات المالية المرحلية المجمعة المكثفة.



بيان التدفقات النقدية المرحلي المجمع المكثف للثلاثة أشهر المنتهية في 31 مارس 2021  
(غير مدقق)

(جميع المبالغ بالدينار الكويتي)

إيضاح		الثلاثة أشهر المنتهية في 31 مارس	2021	2020
<b>التدفقات النقدية من أنشطة العمليات</b>				
صافي (خسارة)/ ربح الفترة				
تسويات:				
استهلاكات وإطفاءات				
صافي أرباح استثمارات بالقيمة العادلة من خلال الدخل الشامل				
حصة المجموعة في نتائج أعمال شركة زميلة				
مكافأة نهاية الخدمة للموظفين				
فوائد تمويلية				
فوائد التزامات الإيجارات				
(خسارة)/ ربح العمليات قبل التغييرات في الموجودات والمطلوبات التشغيلية				
مخزون				
نم وأرصدة مدينة أخرى				
نم وأرصدة دائنة أخرى				
النقد الناتج من أنشطة العمليات				
المدفوع من مكافأة نهاية الخدمة للموظفين				
صافي النقد الناتج من أنشطة العمليات				
<b>التدفقات النقدية من أنشطة الاستثمار</b>				
المدفوع لشراء ممتلكات ومنشآت ومعدات				
المدفوع لشراء موجودات غير ملموسة				
توزيعات أرباح مستلمة				
صافي النقد المستخدم في أنشطة الاستثمار				
<b>التدفقات النقدية من أنشطة التمويل</b>				
صافي المحصل من قروض وتسهيلات بنكية				
فوائد تمويلية مدفوعة				
مدفوع من التزامات الإيجارات				
توزيعات أرباح مدفوعة				
صافي النقد الناتج من/ (المستخدم في) أنشطة التمويل				
صافي التغيير في النقد والنقد المعادل				
النقد والنقد المعادل في بداية الفترة				
النقد والنقد المعادل في نهاية الفترة				

إن الإيضاحات المرفقة تمثل جزءاً لا يتجزأ من هذه المعلومات المالية المرحلية المجمع المكثف.