



شركة السينما الكويتية الوطنية  
KUWAIT NATIONAL CINEMA COMPANY (K.P.S.C.)

الكويت : 2020/08/10

إشارة : 20/Z.B/ ٢٠٢٠ /MGT

السادة / شركة بورصة الكويت للأوراق المالية المحترمين

تحية طيبة ،،، وبعد ،

### الموضوع / افصاح بشأن نتائج اجتماع مجلس الإدارة

بالإشارة إلى الموضوع أعلاه، والتزاماً بتعليمات هيئة أسواق المال الواردة في اللائحة التنفيذية للقانون رقم 7 لسنة 2010 بشأن إنشاء هيئة أسواق المال وتنظيم نشاط الأوراق المالية وتعديلاته وخاصة ما ورد في المادة (1-1-4) من الفصل الرابع في الكتاب العاشر بشأن ضرورة الإفصاح عن المعلومات الجوهرية. يسرنا أن نرفق لكم طيه نموذج ملحق رقم (11) الخاص بالإفصاح عن المعلومات الجوهرية ونموذج نتائج البيانات المالية المرحلية للشركات الكويتية لفترة الثلاثة أشهر المنتهية في 2020/3/31 .

وتفضلوا بقبول فائق الاحترام ،،،

هشام فهد الغانم

نائب رئيس مجلس الإدارة



شركة السينما الكويتية الوطنية  
KUWAIT NATIONAL CINEMA COMPANY (K.P.S.C.)



ملحق رقم (11)

نموذج الإفصاح عن المعلومات الجوهرية

التاريخ	2020/08/10
اسم الشركة المدرجة	شركة السينما الكويتية الوطنية (ش.م.ك.ع.)
المعلومات الجوهرية	إنعقد اجتماع مجلس إدارة شركة السينما الكويتية الوطنية يوم الاثنين الموافق 2020/08/10 في تمام الساعة الواحدة ظهراً لمناقشة التالي:- • المركز المالي للشركة عن الثلاثة أشهر المنتهية في 2020/03/31 .
أثر المعلومة الجوهرية على المركز المالي للشركة	لا يوجد

Financial Results Form  
Kuwaiti Company (KWD)

نموذج نتائج البيانات المالية  
الشركات الكويتية (د.ك.)

First Quarter Results Ended on	2020-03-31	نتائج الربع الاول المنتهي في
--------------------------------	------------	------------------------------

Company Name	اسم الشركة
Kuwait National Cinema Company (K.P.S.C)	شركة السينما الكويتية الوطنية (ش.م.ك.ع)
Board of Directors Meeting Date	تاريخ اجتماع مجلس الإدارة
2020-08-10	
Required Documents	المستندات الواجب إرفاقها بالنموذج
<input checked="" type="checkbox"/> Approved financial statements	<input checked="" type="checkbox"/> نسخة من البيانات المالية المعتمدة
<input checked="" type="checkbox"/> Approved auditor's report	<input checked="" type="checkbox"/> نسخة من تقرير مراقب الحسابات المعتمد

التغيير (%)	فترة الثلاث اشهر المقارنة	فترة الثلاث اشهر الحالية	البيان
Change (%)	Three Month Comparative Period	Three Month Current Period	Statement
	2019-03-31	2020-03-31	
(%44)	1,874,436	1,049,850	صافي الربح (الخسارة) الخاص بمساهمي الشركة الأم Net Profit (Loss) represents the amount attributable to the owners of the parent Company
(%44)	20.21	11.32	ربحية (خسارة) السهم الأساسية والمخفضة Basic & Diluted Earnings per Share
(%28)	42,898,687	30,935,044	الموجودات المتداولة Current Assets
(%7%)	127,020,864	118,006,148	إجمالي الموجودات Total Assets
(%31)	36,751,105	25,466,628	المطلوبات المتداولة Current Liabilities
(%26)	50,776,621	37,346,403	إجمالي المطلوبات Total Liabilities
%6	76,206,915	80,644,322	إجمالي حقوق الملكية الخاصة بمساهمي الشركة الأم Total Equity attributable to the owners of the Parent Company
(%16)	3,921,835	3,302,397	إجمالي الإيرادات التشغيلية Total Operating Revenue
(%83)	688,641	117,556	صافي الربح (الخسارة) التشغيلية Net Operating Profit (Loss)
Nil	لا يوجد خسائر متراكمة No Accumulated Loss	لا يوجد خسائر متراكمة No Accumulated Loss	الخسائر المتراكمة / رأس المال المدفوع Accumulated Loss / Paid-Up Share Capital



التغيير (%)	الربع الاول المقارن	الربع الاول الحالي	البيان Statement
Change (%)	First Quarter Comparat Period	First Quarter Current Period	
	2019-03-31	2020-03-31	
-	-	-	صافي الربح (الخسارة) الخاص بمساهمي الشركة الأم Net Profit (Loss) represents the amount attributable to the owners of the parent Company
-	-	-	ربحية (خسارة) السهم الأساسية والمخفضة Basic & Diluted Earnings per Share
-	-	-	إجمالي الإيرادات التشغيلية Total Operating Revenue
-	-	-	صافي الربح (الخسارة) التشغيلية Net Operating Profit (Loss)



• Not Applicable for first Quarter

• لا ينطبق على الربع الأول

Increase/Decrease in Net Profit (Loss) is due to	سبب ارتفاع/انخفاض صافي الربح (الخسارة)
Dec. in Operating Income by 16 % approximately.	انخفاض إيرادات النشاط بنسبه 16 % تقريباً.
Dec. in Other Operating Income by 9 % approximately.	انخفاض إيرادات نشاط اخري بنسبه 9 % تقريباً.
Dec. in G&A Expenses by 39% approximately.	انخفاض مصاريف إدارية وعمومية بنسبه 39 % تقريباً.
Dec. in share from associate results by 69%approximately.	انخفاض حصة من نتائج أعمال شركة زميلة بنسبه 69 % تقريباً.
Dec. in Finance Cost by 38% approximately.	انخفاض فوائد التمويل بنسبه 38 % تقريباً.
Total Revenue realized from dealing with related parties (value, KWD)	بلغ إجمالي الإيرادات من التعاملات مع الأطراف ذات الصلة (المبلغ د.ك.).
222,731	222,731
Total Expenditures incurred from dealing with related parties (value, KWD)	بلغ إجمالي المصروفات من التعاملات مع الأطراف ذات الصلة (المبلغ د.ك.).
338,176	338,176

Corporate Actions		استحقاقات الأسهم (الإجراءات المؤسسية)	
النسبة	القيمة		
-	-	توزيعات نقدية	Cash Dividends
-	-	توزيعات أسهم منحة	Bonus Share
-	-	توزيعات أخرى	Other Dividend
-	-	عدم توزيع أرباح	No Dividends
-	-	زيادة رأس المال	Capital Increase
-	-	تخفيض رأس المال	Capital Decrease
	علاوة الإصدار Issue Premium		

The Company's comments in case the auditor has concerns or a qualified opinion	تعقيب الشركة في حال قيام مراقب الحسابات بإبداء ملاحظات أو تحفظات
N/A	لا يوجد

ختم الشركة Company Seal	التوقيع Signature	المسمى الوظيفي Title	الاسم Name
 شركة السينما الكويتية الوطنية (ك.ب.ش.م.ع.) KUWAIT NATIONAL CINEMA COMPANY (K.P.S.C.)		نائب رئيس مجلس الإدارة	هشام فهد الغانم

Attach a copy of the financial statements approved by the Board of Directors and the approved auditor's report

يجب ارفاق نسخة البيانات المالية المعتمدة من مجلس الإدارة وتقرير مراقب الحسابات المعتمد

شركة السينما الكويتية الوطنية  
- شركة مساهمة كويتية عامة  
دولة الكويت

تقرير عن مراجعة المعلومات المالية المرحلية المجمعثة المكثفة إلى السادة أعضاء مجلس الإدارة

مقدمة

لقد قمنا بمراجعة بيان المركز المالي المرحلي المجمع المكثف المرفق لشركة السينما الكويتية الوطنية - شركة مساهمة كويتية عامة - "الشركة الأم" وشركاتها التابعة (يعرفوا مجتمعين بالمجموعة) كما في 31 مارس 2020، وكذلك بيانات الدخل والدخل الشامل والتغيرات في حقوق الملكية والتدفقات النقدية المرحلية المجمعثة المكثفة لفترة الثلاثة أشهر المنتهية في ذلك التاريخ. إن إدارة الشركة الأم هي المسؤولة عن إعداد وعرض هذه المعلومات المالية المرحلية المجمعثة المكثفة وفقاً لمعيار المحاسبة الدولي رقم (34) "التقارير المالية المرحلية". إن مسؤوليتنا هي إبداء استنتاج حول هذه المعلومات المالية المرحلية المجمعثة المكثفة بناء على مراجعتنا.

نطاق المراجعة


لقد تمت مراجعتنا وفقاً للمعيار الدولي المتعلق بمهام المراجعة 2410 "مراجعة المعلومات المالية المرحلية من قبل المدقق المستقل للمنشأة". إن أعمال مراجعة المعلومات المالية المرحلية المجمعثة المكثفة تتضمن بصورة أساسية إجراء استفسارات من الأشخاص المسؤولين عن الأمور المالية والمحاسبية وتطبيق إجراءات تحليلية وإجراءات مراجعة أخرى. إن المراجعة أقل إلى حد كبير في نطاقها من التدقيق الذي يتم وفقاً لمعايير التدقيق الدولية، وبالتالي فهي لا تمكننا من الحصول على تأكيد باننا على دراية بكافة الأمور الهامة التي يمكن تحديدها من خلال أعمال التدقيق، وبناءاً عليه فإننا لا نبدى رأي تدقيق.

الاستنتاج

استناداً إلى مراجعتنا، فإنه لم يرد إلى علمنا ما يجعلنا نعتقد أن المعلومات المالية المرحلية المجمعثة المكثفة المرفقة لم يتم إعدادها، من جميع النواحي المادية، وفقاً لمعيار المحاسبة الدولي رقم (34) "التقارير المالية المرحلية".

تقرير عن الأمور القانونية والتنظيمية الأخرى

استناداً إلى مراجعتنا أيضاً، فإن المعلومات المالية المرحلية المجمعثة المكثفة تتفق مع ما هو وارد بدفاتر الشركة الأم، وأنه في حدود المعلومات التي توافرت لدينا، لم يرد إلى علمنا ما يشير إلى وجود أية مخالفات خلال الثلاثة أشهر المنتهية في 31 مارس 2020 لأحكام قانون الشركات رقم 1 لسنة 2016 ولائحته التنفيذية وتعديلاتها اللاحقة، أو لعقد التأسيس والنظام الأساسي للشركة الأم وتعديلاتها اللاحقة على وجه يؤثر مادياً في نشاط المجموعة أو في مركزها المالي المجمع.



طلال يوسف المرزني

سجل مراقبي الحسابات رقم 209 فئة أ

ديلويت وتوش - الوزان وشركاه



بيان المركز المالي المرحلي المجمع المكثف كما في 31 مارس 2020  
(غير مدقق)

(جميع المبالغ بالدينار الكويتي)

31 مارس 2019	31 ديسمبر 2019 (مدقق)	31 مارس 2020	إيضاح	
				الموجودات
				الموجودات غير المتداولة
16,328,612	22,770,559	22,975,143		الممتلكات والمنشآت والمعدات
7,080,740	4,673,004	4,673,004		استثمارات عقارية
14,188,189	12,513,576	11,972,125	4	حق استخدام أصول
1,584,889	796,514	535,900		موجودات غير ملموسة
38,344,664	39,460,952	38,960,002	5	استثمار في شركة زميلة
6,595,083	8,365,409	7,954,930	6	استثمارات بالقيمة العادلة من خلال الدخل الشامل الأخر
84,122,177	88,580,014	87,071,104		
				الموجودات المتداولة
495,508	658,188	670,721		المخزون
2,649,363	1,745,360	1,788,090		ذمم وأرصدة مدينة أخرى
39,753,816	28,181,756	28,476,233	7	نقد بالبنوك والصندوق والمحافظ الاستثمارية
42,898,687	30,585,304	30,935,044		
127,020,864	119,165,318	118,006,148		
				مجموع الموجودات
				حقوق الملكية والمطلوبات
				حقوق الملكية
10,106,250	10,106,250	10,106,250		رأس المال
(8,113,167)	(8,122,474)	(8,122,474)	8	أسهم خزانة
5,065,834	5,065,834	5,065,834		احتياطي قانوني
13,346,691	14,241,729	14,241,729		احتياطي اختياري
17,610,190	20,077,146	18,942,957	9	احتياطيات أخرى
38,191,117	39,360,176	40,410,026		أرباح مرحلة
76,206,915	80,728,661	80,644,322		حقوق الملكية المتاحة لمساهمي الشركة الأم
37,328	39,735	15,423		حقوق الجهات غير المسيطرة
76,244,243	80,768,396	80,659,745		
				المطلوبات
				المطلوبات غير المتداولة
12,090,267	10,721,130	10,114,000	4	التزامات إيجارات
1,935,249	1,755,042	1,765,775		مكافأة نهاية الخدمة للموظفين
14,025,516	12,476,172	11,879,775		
				المطلوبات المتداولة
8,886,320	9,618,366	8,672,666		ذمم وأرصدة دائنة أخرى
1,712,109	1,594,341	1,573,917	4	التزامات إيجارات
26,152,676	14,708,043	15,220,045	10	قروض وتسهيلات بنكية
36,751,105	25,920,750	25,466,628		
50,776,621	38,396,922	37,346,403		
127,020,864	119,165,318	118,006,148		إجمالي المطلوبات
				مجموع حقوق الملكية والمطلوبات

إن الإيضاحات المرفقة تمثل جزءاً لا يتجزأ من هذه المعلومات المالية المرحلية المجمعة المكثفة.



هشام فهد الغانم  
نائب رئيس مجلس الإدارة

عبد الوهاب مرزوق المرزوق  
رئيس مجلس الإدارة

بيان الدخل المرحلي المجمع المكثف للثلاثة أشهر المنتهية في 31 مارس 2020  
(غير مدقق)

(جميع المبالغ بالدينار الكويتي)

الثلاثة أشهر المنتهية في 31 مارس		إيضاح	
2019	2020		
3,921,835	3,302,397		إيرادات النشاط
(3,233,194)	(3,184,841)		تكاليف النشاط
688,641	117,556		مجمل الربح
2,479,136	2,253,139		إيرادات نشاط أخرى
(821,747)	(500,948)		مصاريف إدارية وعمومية
(694,088)	(710,101)		مصاريف نشاط أخرى
40,742	206		صافي أرباح استثمارات مالية
678,791	211,094	5	حصة المجموعة في نتائج أعمال شركة زميلة
(36,687)	-		خسائر الائتمان المتوقعة
(386,246)	(239,455)		فوائد تمويلية
1,948,542	1,131,491		صافي الربح قبل الاستقطاعات
(10,576)	(6,600)		حصة مؤسسة الكويت للتقدم العلمي
(50,636)	(25,015)		ضريبة دعم العمالة الوطنية
(11,315)	(48,088)		زكاة
1,876,015	1,051,788		صافي ربح الفترة
1,874,436	1,049,850		يوزع كما يلي:
1,579	1,938		مساهمي الشركة الأم
1,876,015	1,051,788		حقوق الجهات غير المسيطرة
20.21	11.32	11	ربحية السهم (فلس)

إن الإيضاحات المرفقة تمثل جزءاً لا يتجزأ من هذه المعلومات المالية المرحلية المجمعة المكثفة.



بيان الدخل الشامل المرحلي المجمع المكثف للثلاثة أشهر المنتهية في 31 مارس 2020  
 (غير مدقق)

(جميع المبالغ بالدينار الكويتي)

الثلاثة أشهر المنتهية في 31 مارس		
2019	2020	
1,876,015	1,051,788	صافي ربح الفترة
		بنود الدخل الشامل الأخرى:
		بنود لا يمكن إعادة تصنيفها لاحقاً ضمن بيان الدخل:
626,082	(410,478)	صافي التغير في القيمة العادلة للاستثمارات بالقيمة العادلة من خلال الدخل الشامل
(462,820)	(758,116)	حصة المجموعة من احتياطات شركة زميلة (إيضاح 5)
163,262	(1,168,594)	
		بنود يمكن إعادة تصنيفها لاحقاً ضمن بيان الدخل
8,503	46,072	حصة المجموعة من احتياطات شركة زميلة (إيضاح 5)
(5,755)	(11,667)	فروق ترجمة بيانات مالية بعملات اجنبية لشركة تابعة
2,748	34,405	
166,010	(1,134,189)	(الخسائر الشاملة الأخرى)/الدخل الشامل الأخر للفترة
2,042,025	(82,401)	إجمالي (الخسائر الشاملة)/ الدخل الشامل للفترة
		يوزع كما يلي:
2,040,446	(84,339)	مساهمي الشركة الأم
1,579	1,938	حقوق الجهات غير المسيطرة
2,042,025	(82,401)	

إن الإيضاحات المرفقة تمثل جزءاً لا يتجزأ من هذه المعلومات المالية المرحلية المكمّنة.

بيان التغيرات في حقوق الملكية المرحلي المجمع المكثف للثلاثة أشهر المنتهية في 31 مارس 2020  
(غير مدقق)

(جميع المبالغ بالدينار الكويتي)

حقوق الملكية المتاحة لمساهمي الشركة الأم

المجموع	حقوق الجهات غير المسيطرة	إجمالي	أرباح مرحلة	احتياطيات أخرى (إيضاح 9)	احتياطي عماد	احتياطي قانوني	إسهام خزانة	رأس المال
74,664,371	36,124	74,628,247	36,760,616	17,444,180	13,346,691	5,065,834	(8,095,324)	10,106,250
(443,935)	-	(443,935)	(443,935)	-	-	-	-	-
<b>74,220,436</b>	<b>36,124</b>	<b>74,184,312</b>	<b>36,316,681</b>	<b>17,444,180</b>	<b>13,346,691</b>	<b>5,065,834</b>	<b>(8,095,324)</b>	<b>10,106,250</b>
1,876,015	1,579	1,874,436	1,874,436	-	-	-	-	-
166,010	-	166,010	-	166,010	-	-	-	-
2,042,025	1,579	2,040,446	1,874,436	166,010	-	-	-	-
(17,843)	-	(17,843)	-	-	-	-	(17,843)	-
(375)	(375)	-	-	-	-	-	-	-
76,244,243	37,328	76,206,915	38,191,117	17,610,190	13,346,691	5,065,834	(8,113,167)	10,106,250
<b>80,768,396</b>	<b>39,735</b>	<b>80,728,661</b>	<b>39,360,176</b>	<b>20,077,146</b>	<b>14,241,729</b>	<b>5,065,834</b>	<b>(8,122,474)</b>	<b>10,106,250</b>
1,051,788	1,938	1,049,850	1,049,850	-	-	-	-	-
(1,134,189)	-	(1,134,189)	-	(1,134,189)	-	-	-	-
(82,401)	1,938	(84,339)	1,049,850	(1,134,189)	-	-	-	-
(26,250)	(26,250)	-	-	-	-	-	-	-
80,659,745	15,423	80,644,322	40,410,026	18,942,957	14,241,729	5,065,834	(8,122,474)	10,106,250

إن الإيضاحات المرفقة تمثل جزءاً لا يتجزأ من هذه المعلومات المالية المرحلية المجمعة المكثفة.

الرصيد كما في 1 يناير 2019  
أثر تطبيق معيار التقرير المالي الدولي رقم 16  
الرصيد كما في 1 يناير 2019 المعدل  
صافي ربح الفترة  
الدخل الشامل الأخرى للفترة  
إجمالي الدخل الشامل للفترة  
شراء أسهم خزانه  
توزيعات نقدية  
الرصيد كما في 31 مارس 2019

الرصيد كما في 1 يناير 2020  
صافي ربح الفترة  
الخسائر الشاملة الأخرى للفترة  
إجمالي الخسائر الشاملة للفترة  
توزيعات نقدية  
الرصيد كما في 31 مارس 2020



بيان التدفقات النقدية المرحلي المجمع المكثف للثلاثة أشهر المنتهية في 31 مارس 2020  
(غير مدقق)

(جميع المبالغ بالدينار الكويتي)

الثلاثة أشهر المنتهية في 31 مارس		
2019	2020	
		التدفقات النقدية من أنشطة العمليات
1,876,015	1,051,788	صافي ربح الفترة
		تسويات:
606,216	631,532	استهلاكات واطفاءات
541,451	541,451	اطفاءات حق استخدام أصول
(40,742)	(206)	صافي أرباح استثمارات بالقيمة العادلة من خلال الدخل الشامل
(678,791)	(211,094)	حصة المجموعة في نتائج أعمال شركة زميلة
38,788	-	خسائر الائتمان المتوقعة
52,600	69,290	مكافأة نهاية الخدمة للموظفين
265,382	136,298	فوائد تمويلية
120,864	103,157	فوائد التزامات الإيجارات
2,781,783	2,322,216	ربح العمليات قبل التغييرات في الموجودات والمطلوبات التشغيلية
130,319	(12,533)	مخزون
(629,098)	(42,523)	ذمم وأرصدة مدينة أخرى
(284,355)	(967,164)	ذمم وأرصدة دائنة أخرى
1,998,649	1,299,996	النقد الناتج من أنشطة العمليات
(10,803)	(58,557)	المدفوع من مكافأة نهاية الخدمة للموظفين
1,987,846	1,241,439	صافي النقد الناتج من أنشطة العمليات
		التدفقات النقدية من أنشطة الاستثمار
(1,277,497)	(516,576)	المدفوع لشراء ممتلكات ومنشآت ومعدات
(645,496)	(42,630)	المدفوع لشراء موجودات غير ملموسة
(5,893,772)	-	المدفوع لاقتناء استثمارات بالقيمة العادلة من خلال الدخل الشامل
12,120,445	-	المحصل من بيع استثمارات بالقيمة العادلة من خلال الدخل الشامل
45,182	-	توزيعات أرباح مستلمة
4,348,862	(559,206)	صافي النقد (المستخدم في)/الناتج من أنشطة الاستثمار
		التدفقات النقدية من أنشطة التمويل
(17,843)	-	مدفوع لشراء أسهم خزانة
(75,561)	512,002	قروض وتسهيلات بنكية
(429,996)	(140,407)	فوائد تمويلية مدفوعة
(686,262)	(730,711)	مدفوع من التزامات الإيجارات
(2,845)	(28,640)	توزيعات أرباح مدفوعة
(1,212,507)	(387,756)	صافي النقد المستخدم في أنشطة التمويل
5,124,201	294,477	صافي التغيير في النقد والنقد المعادل
34,645,701	28,190,494	النقد والنقد المعادل في بداية الفترة
39,769,902	28,484,971	النقد والنقد المعادل في نهاية الفترة (إيضاح 7)

إن الإيضاحات المرفقة تمثل جزءاً لا يتجزأ من هذه المعلومات المالية المرحلية المجمعة المكثفة.